

L'Observatoire

Agence de Développement Touristique de la Drôme

LES HEBERGEMENTS COLLECTIFS

Année 2021

A – Les taux d'occupation et les durées de séjour

	taux d'occupation en unité d'héberg. (en %)			durées moyennes de séjour		
	Drôme			Drôme		
	2019	2020	2021	2019	2020	2021
janv.	55,8	nd	nd	2,6	nd	nd
fév.	62,1	nd	nd	3,0	nd	nd
mars	52,5	nd	nd	2,6	nd	nd
avril	56,7	nd	nd	3,0	nd	nd
mai	55,2	nd	41,0	3,0	nd	2,9
juin	61,7	nd	54,1	2,8	nd	3,3
juil.	66,2	58,5	66,8 ☺	3,4	3,9	3,7 ☹
août	72,8	72,9	74,5 ☺	3,5	3,7	4,4 ☺
sept.	65,0	56,5	55,5 ☹	3,2	3,3	3,4 ☺
oct.	62,8	53,9	51,8 ☹	3,0	3,1	3,0 ☹
nov.	67,5	nd	50,2	2,7	nd	2,9
déc.	62,6	nd	46,9	2,7	nd	2,6
TOT.	62,0	nd	nd	3,1	nd	nd
HIV.	57,4	nd	nd	2,8	nd	nd
ÉTÉ	64,2	nd	nd	3,2	nd	nd

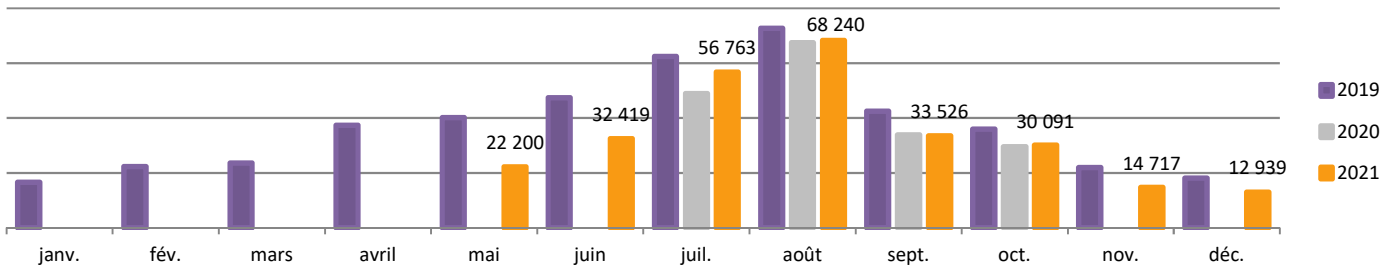
A noter : Pour des raisons dues à la crise Covid-19, l'INSEE n'a pas été en mesure de fournir l'ensemble des données pour 2020 (données disponibles uniquement de juillet à octobre). En 2021, les données départementales sont disponibles de mai à décembre. De plus, l'INSEE a modifié le traitement de cette enquête à partir de 2020, des données corrigées ont été livrées pour 2019 afin de réaliser des comparaisons cohérentes. Compte tenu du fait que l'INSEE ne reviendra pas sur les années antérieures, l'historique a été neutralisé afin de n'étudier que des éléments comparables.

Sur les 4 mois disponibles en 2020 et 2021, les taux d'occupation sont en hausse sur les mois de juillet et août 2021, en comparaison avec les années précédentes. Les durées moyennes connaissent une progression sur les mois d'août et septembre 2021.

Source : INSEE Rhône-Alpes / été : de mai à septembre / hiver : de décembre à avril
nd : non disponible

B – Les nuitées et les arrivées

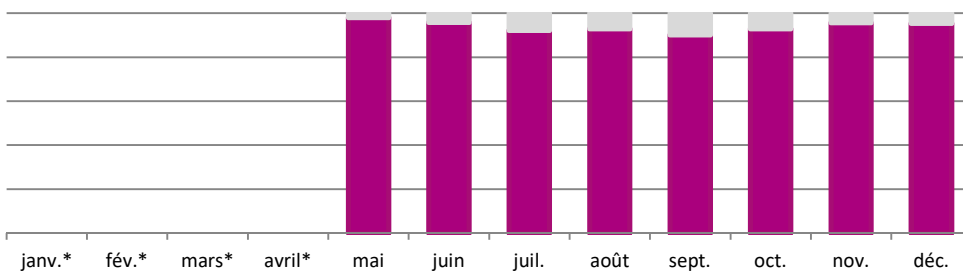
Répartition des nuitées par mois depuis 2019



Source : INSEE Rhône-Alpes

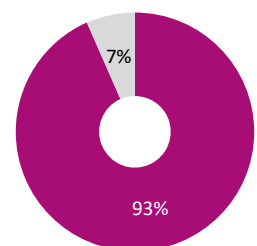
Le nombre de nuitées réalisées dans les hébergements collectifs de la Drôme au cours de l'année 2021 est en recul sur l'ensemble des 8 mois disponibles (de mai à décembre) par rapport à 2019.

Répartition des nuitées françaises et étrangères par mois...



Source : INSEE Rhône-Alpes
français étrangers * : non disponible

...en 2021



Moy. De mai à déc. 2021

En 2021, sur les 8 mois disponibles, 7% des nuitées réalisées dans les hébergements collectifs sont le fait de clientèles étrangères (10% en 2019 sur l'année complète et 7% sur les 4 mois dont nous disposons pour 2020). Cette part varie de 2% en octobre à 10% en septembre.